

1. Schritt



Für die Verbindung von zwei Fenstern benötigen Sie: **Bohrer 5mm, Bohrer 7mm, Fensterrahmenschraube Länge 72mm, Deckel auf Fensterrahmenschraube, Bit T30.**

2. Schritt



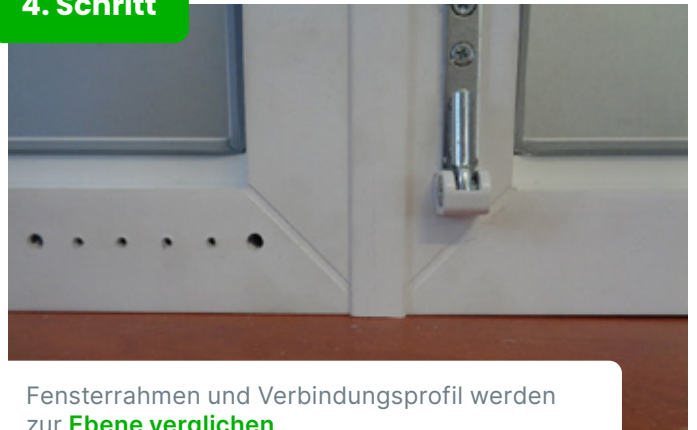
Den ersten Rahmen bohren wir **durch beide Wände der Bewehrung** mit einem Bohrer von 7 mm.

3. Schritt



Wir **verbinden Fensterrahmen** mit Hilfe eines Verbindungsprofils.

4. Schritt



Fensterrahmen und Verbindungsprofil werden zur **Ebene verglichen**.

5. Schritt




An der Stelle der vorgebohrten Öffnung von 7 mm **bohren wir den zweiten Rahmen** mit einem Bohrer von 5 mm nur über eine Wand der Verstärkung.

6. Schritt



Wir schrauben die Rahmen **mit einer Turboschraube** von 72 mm Länge.

7. Schritt




Wir ziehen die Schraube.

8. Schritt



Setzen Sie die Turboschraubekappe auf.

Das Resultat



Details der Verbindungsprofil.