

1. lépés



Két ablak összekapcsolásához szükségünk van:
5 mm-es fúrószerű, 7 mm-es fúrószerű, 72 mm-es turbó csavar, Turbó csavar fedő, Bit T30.

2. lépés




Fúrja át az első keretet a vasalat mindkét falán **egy 7 mm-es fúróval.**

3. lépés



A **kereteket a sorolóprofil** segítségével összeillesztjük.

4. lépés



Az **ablakkereteket és a sorolóprofil** egy szintbe helyezzük.

5. lépés




A 7 mm-es előfúrt lyukon át furatot hozunk létre a másik keretbe egy **5 mm-es fúróval csak** a vasalat egyik felén.

6. lépés



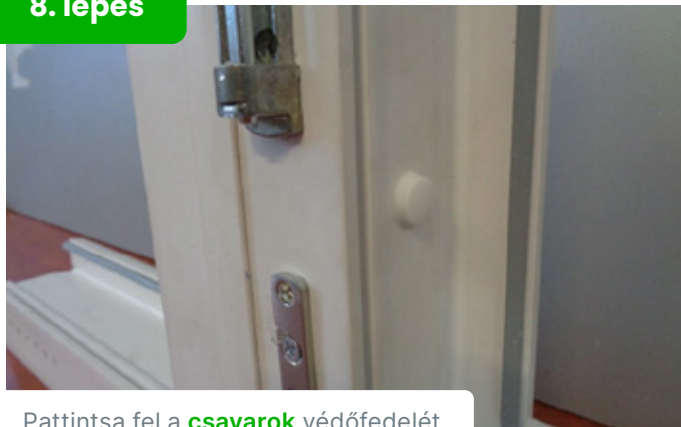
A kereteket összecsavarozzuk **72mm-es turbócsavarokkal.**

7. lépés




Meghúzzuk a **csavarokat**.

8. lépés



Pattintsa fel a **csavarok** védőfedelét.

Eredmény



Részletes technikai keresztmetszet.